



gemeente

Zoetermeer

Jeugdombussenquête 2012

deelrapport

Beoordeling uitgaansgelegenheden

O&S

Onderzoek & Statistiek



JEUGDOMNIBUSENQUÊTE 2012

deelrapport

BEOORDELING UITGAANSGELEGENHEDEN

Zoetermeer, 23 juli 2012

Gemeente Zoetermeer
Directie Bedrijfsvoering
Afdeling Facilitair Bedrijf
Onderzoek & Statistiek
Aad Kalisvaart

INHOUDSOPGAVE

	Blz.
1. Inleiding	1
2. Elf van de uitgaansgelegenheden	2
3. Alle uitgaansgelegenheden	3
Bijlagen	5

1. INLEIDING

In april 2012 heeft Onderzoek & Statistiek onder een steekproef van de Zoetermeeders in de leeftijd 12-26 jaar de jeugdombusenquête 2012 gehouden. In deze (digitale) enquête zijn over een tiental verschillende onderwerpen vragen opgenomen.

Dit rapport bevat de uitkomsten van de vragen over het onderwerp beoordeling uitgaansgelegenheden. Opdrachtgever voor dat onderdeel is de afdeling Beleid van de directie Inwoners. Zie voor de vragen bijlage 1.

Steekproef

De steekproef had een omvang van 10.000 personen en is per 7 maart 2012 getrokken uit de op die datum in Zoetermeer woonachtige personen die gedurende de hele maand april 2012 tot de leeftijdsklasse 12 t/m 26 jaar zouden behoren (exclusief die in de gevangenis en die met een zogenaamd briefadres).¹

Veldwerk

De enquête kon alleen via het internet worden ingevuld. De enquête stond open van 10 april t/m 1 mei 2012. De steekproefpersonen kregen aan het begin van die periode een brief met het verzoek de vragenlijst in te vullen. Zij konden deze bereiken met een individuele inlogcode. Halverwege de veldwerkperiode is een rappelbrief verstuurd.

Respons

De respons bedraagt 17%: 1.470 personen hebben de enquête geheel ingevuld en 216 hebben dat voor een deel gedaan.

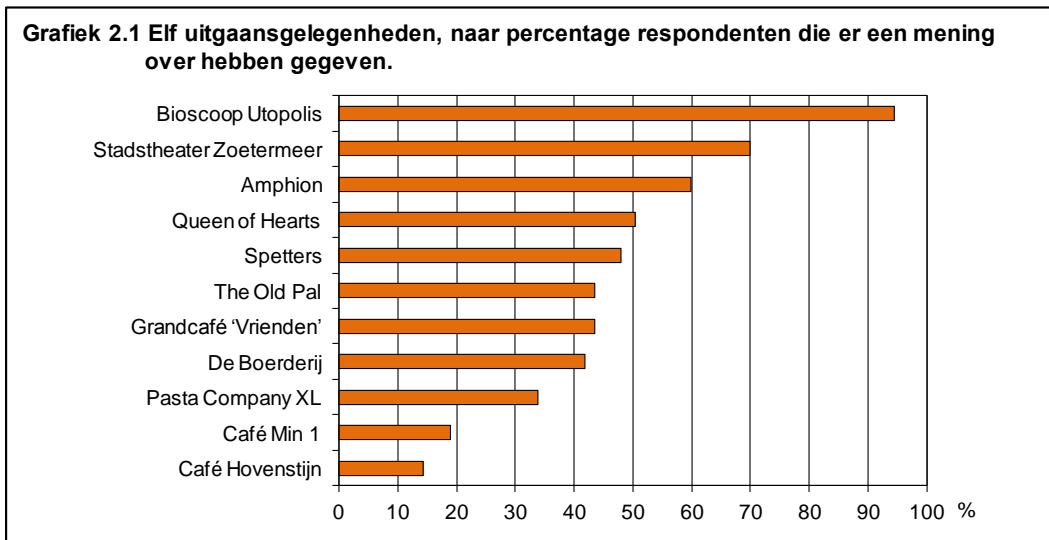
¹ Inclusief inwoners in de gevangenis maar exclusief die met een briefadres telde Zoetermeer op de datum van steekproeftrekking 23.083 inwoners die gedurende de hele maand april 2012 tot de leeftijdsklasse 12 t/m 26 jaar zouden behoren.

2. ELF VAN DE UITGAANSGELEGENHEDEN

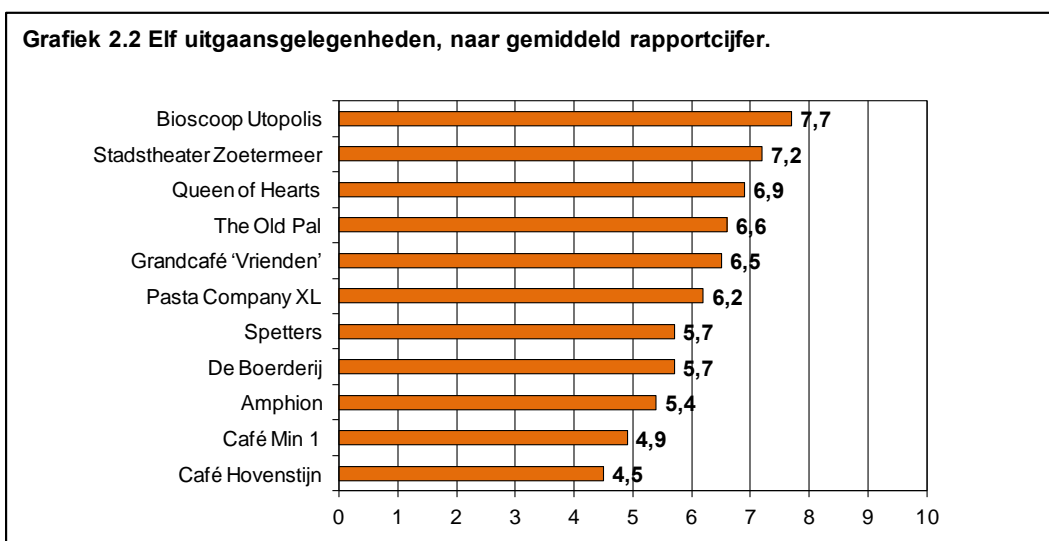
In de enquête is de respondenten gevraagd voor elk van elf verschillende uitgaansgelegenheden in Zoetermeer met een rapportcijfer aan te geven wat ze ervan vinden.

Slechts 12% blijkt over elk van de uitgaansgelegenheden een mening te hebben gegeven. Verreweg de meesten hebben dus aan één of meer van de elf geen rapportcijfer toegekend (3% zelfs aan geen ervan). Gemiddeld gaven de respondenten aan 5,2 gelegenheden een cijfer.

Bijlage 2 en grafiek 2.1 laten zien dat het aandeel met een mening varieert van 14% voor Café Hovenstijn tot 94% voor de bioscoop.

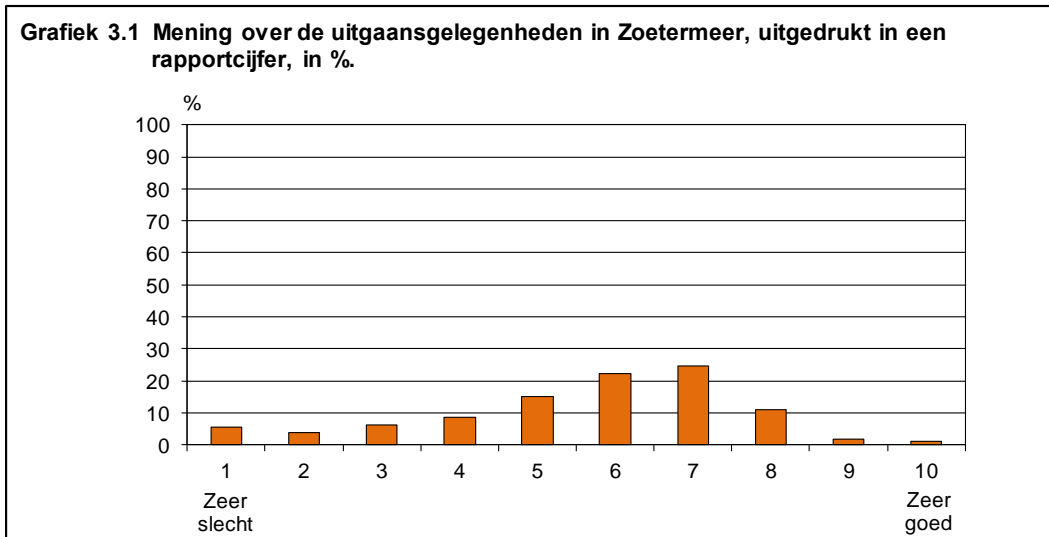


De frequentieverdelingen en gemiddelden van de toegekende rapportcijfers staan in de bijlagen 3 t/m 13. Daaruit blijkt dat de bioscoop, met een gemiddeld cijfer van 7,7, het hoogste scoort. Met een 4,5 eindigt Café Hovenstijn als laatste. Zie verder ook grafiek 2.2.

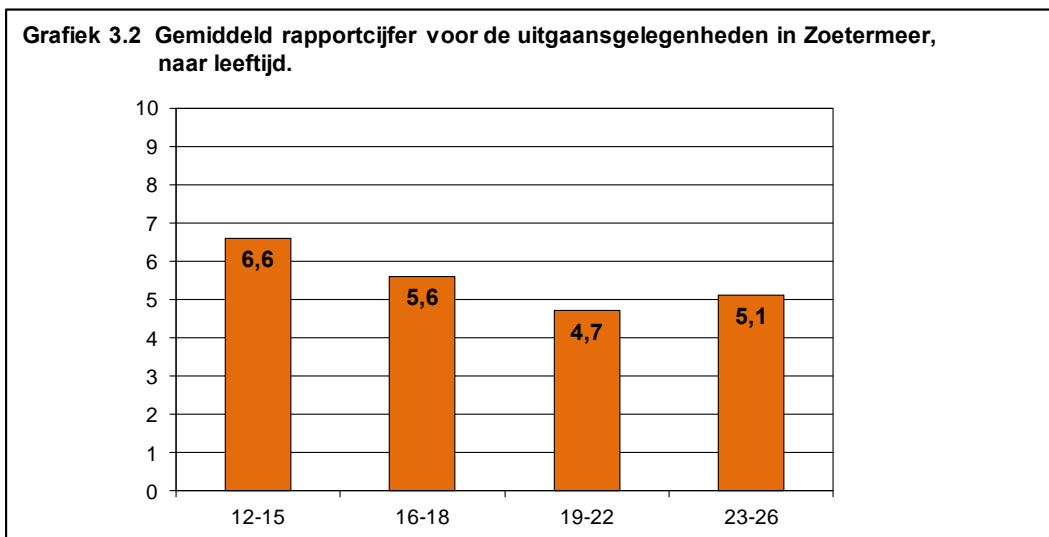


3. ALLE UITGAANSGELEGENHEDEN

Bijlage 14 geeft de uitkomst van de vraag aan de respondenten om met een rapportcijfer aan te geven wat ze vinden van de uitgaansgelegenheden in Zoetermeer. Zie ook grafiek 3.1. Meest gegeven cijfer (door 25%) is de zeven. Gemiddeld is een 5,6 toegekend.



De jongste respondenten (12-15 jaar) zijn, met een gemiddeld cijfer van 6,6, het meest tevreden over de Zoetermeerse uitgaansgelegenheden. Zie bijlage 14 en grafiek 3.2.



BIJLAGEN

Bijlage 1.
Gedeelte van de vragenlijst.

Betreft alleen de vragen over het onderwerp beoordeling uitgaansgelegenheden.

28. Kun je met een rapportcijfer aangeven wat je vindt van de volgende uitgaansgelegenheden in Zoetermeer?

	1. zeer slecht	2.	3.	4.	5.	6.	7.	8.	9.	10. zeer goed	geen mening
De Boerderij	<input type="checkbox"/>	<input type="checkbox"/>	<input type="checkbox"/>	<input type="checkbox"/>	<input type="checkbox"/>	<input type="checkbox"/>	<input type="checkbox"/>	<input type="checkbox"/>	<input type="checkbox"/>	<input type="checkbox"/>	<input type="checkbox"/>
Amphion	<input type="checkbox"/>	<input type="checkbox"/>	<input type="checkbox"/>	<input type="checkbox"/>	<input type="checkbox"/>	<input type="checkbox"/>	<input type="checkbox"/>	<input type="checkbox"/>	<input type="checkbox"/>	<input type="checkbox"/>	<input type="checkbox"/>
Bioscoop Utopolis	<input type="checkbox"/>	<input type="checkbox"/>	<input type="checkbox"/>	<input type="checkbox"/>	<input type="checkbox"/>	<input type="checkbox"/>	<input type="checkbox"/>	<input type="checkbox"/>	<input type="checkbox"/>	<input type="checkbox"/>	<input type="checkbox"/>
Stadstheater Zoetermeer	<input type="checkbox"/>	<input type="checkbox"/>	<input type="checkbox"/>	<input type="checkbox"/>	<input type="checkbox"/>	<input type="checkbox"/>	<input type="checkbox"/>	<input type="checkbox"/>	<input type="checkbox"/>	<input type="checkbox"/>	<input type="checkbox"/>
Grandcafé 'Vrienden'	<input type="checkbox"/>	<input type="checkbox"/>	<input type="checkbox"/>	<input type="checkbox"/>	<input type="checkbox"/>	<input type="checkbox"/>	<input type="checkbox"/>	<input type="checkbox"/>	<input type="checkbox"/>	<input type="checkbox"/>	<input type="checkbox"/>
Queen of Hearts	<input type="checkbox"/>	<input type="checkbox"/>	<input type="checkbox"/>	<input type="checkbox"/>	<input type="checkbox"/>	<input type="checkbox"/>	<input type="checkbox"/>	<input type="checkbox"/>	<input type="checkbox"/>	<input type="checkbox"/>	<input type="checkbox"/>
The Old Pal	<input type="checkbox"/>	<input type="checkbox"/>	<input type="checkbox"/>	<input type="checkbox"/>	<input type="checkbox"/>	<input type="checkbox"/>	<input type="checkbox"/>	<input type="checkbox"/>	<input type="checkbox"/>	<input type="checkbox"/>	<input type="checkbox"/>
Spetters	<input type="checkbox"/>	<input type="checkbox"/>	<input type="checkbox"/>	<input type="checkbox"/>	<input type="checkbox"/>	<input type="checkbox"/>	<input type="checkbox"/>	<input type="checkbox"/>	<input type="checkbox"/>	<input type="checkbox"/>	<input type="checkbox"/>
Café Min 1	<input type="checkbox"/>	<input type="checkbox"/>	<input type="checkbox"/>	<input type="checkbox"/>	<input type="checkbox"/>	<input type="checkbox"/>	<input type="checkbox"/>	<input type="checkbox"/>	<input type="checkbox"/>	<input type="checkbox"/>	<input type="checkbox"/>
Café Hovenstijn	<input type="checkbox"/>	<input type="checkbox"/>	<input type="checkbox"/>	<input type="checkbox"/>	<input type="checkbox"/>	<input type="checkbox"/>	<input type="checkbox"/>	<input type="checkbox"/>	<input type="checkbox"/>	<input type="checkbox"/>	<input type="checkbox"/>
Pasta Company XL	<input type="checkbox"/>	<input type="checkbox"/>	<input type="checkbox"/>	<input type="checkbox"/>	<input type="checkbox"/>	<input type="checkbox"/>	<input type="checkbox"/>	<input type="checkbox"/>	<input type="checkbox"/>	<input type="checkbox"/>	<input type="checkbox"/>

29. Kun je met een rapportcijfer aangeven wat je vindt van de uitgaansgelegenheden in Zoetermeer?

- 1. zeer slecht
- 2.
- 3.
- 4.
- 5.
- 6.
- 7.
- 8.
- 9.
- 10. zeer goed
- geen mening

Bijlage 2.

Elf uitgaansgelegenheden, naar aantal en percentage respondenten die er een mening over hebben gegeven.

Uitgaansgelegenheden	Aantal	In % van alle (1.642) respondenten
De Boerderij	688	41,9
Amphion	983	59,9
Bioscoop Utopolis	1.550	94,4
Stadstheater Zoetermeer	1.149	70,0
Grandcafé 'Vrienden'	714	43,5
Queen of Hearts	827	50,4
The Old Pal	714	43,5
Spetters	787	47,9
Café Min 1	312	19,0
Café Hovenstijn	234	14,3
Pasta Company XL	556	33,9

Bijlage 3.

Mening over De Boerderij, uitgedrukt in een rapportcijfer, absoluut, in % en gemiddeld.

Wat vindt respondent van De Boerderij?	Absoluut	In %
1 zeer slecht	70	10,2
2	30	4,4
3	36	5,2
4	55	8,0
5	84	12,2
6	115	16,7
7	143	20,8
8	105	15,3
9	20	2,9
10 zeer goed	30	4,4
Subtotaal	688	100,0
Geen mening	954	
Totaal	1.642	
gemiddeld cijfer: 5,7		

Bijlage 4.**Mening over Amphion, uitgedrukt in een rapportcijfer, absoluut, in % en gemiddeld.**

Wat vindt respondent van Amphion?	Absoluut	In %
1 zeer slecht	86	8,7
2	58	5,9
3	81	8,2
4	112	11,4
5	122	12,4
6	172	17,5
7	161	16,4
8	113	11,5
9	40	4,1
10 zeer goed	38	3,9
Subtotaal	983	100,0
Geen mening	659	
Totaal	1.642	
gemiddeld cijfer: 5,4		

Bijlage 5.**Mening over Bioscoop Utopolis, uitgedrukt in een rapportcijfer, absoluut, in % en gemiddeld.**

Wat vindt respondent van Bioscoop Utopolis?	Absoluut	In %
1 zeer slecht	13	0,8
2	1	0,1
3	11	0,7
4	13	0,8
5	45	2,9
6	159	10,3
7	364	23,5
8	564	36,4
9	223	14,4
10 zeer goed	157	10,1
Subtotaal	1.550	100,0
Geen mening	92	
Totaal	1.642	
gemiddeld cijfer: 7,7		

Bijlage 6.

Mening over Stadstheater Zoetermeer, uitgedrukt in een rapportcijfer, absoluut, in % en gemiddeld.

Wat vindt respondent van Stadstheater Zoetermeer?	Absoluut	In %
1 zeer slecht	28	2,4
2	13	1,1
3	13	1,1
4	22	1,9
5	60	5,2
6	138	12,0
7	332	28,9
8	324	28,2
9	129	11,2
10 zeer goed	90	7,8
Subtotaal	1.149	100,0
Geen mening	493	
Totaal	1.642	
gemiddeld cijfer: 7,2		

Bijlage 7.

Mening over Grandcafé 'Vrienden', uitgedrukt in een rapportcijfer, absoluut, in % en gemiddeld.

Wat vindt respondent van Grandcafé 'Vrienden'?	Absoluut	In %
1 zeer slecht	24	3,4
2	14	2,0
3	24	3,4
4	33	4,6
5	55	7,7
6	144	20,2
7	209	29,3
8	148	20,7
9	40	5,6
10 zeer goed	23	3,2
Subtotaal	714	100,0
Geen mening	928	
Totaal	1.642	
gemiddeld cijfer: 6,5		

Bijlage 8.**Mening over Queen of Hearts, uitgedrukt in een rapportcijfer, absoluut, in % en gemiddeld.**

Wat vindt respondent van Queen of Hearts?	Absoluut	In %
1 zeer slecht	17	2,1
2	11	1,3
3	20	2,4
4	26	3,1
5	49	5,9
6	136	16,4
7	243	29,4
8	215	26,0
9	75	9,1
10 zeer goed	35	4,2
Subtotaal	827	100,0
Geen mening	815	
Totaal	1.642	
gemiddeld cijfer: 6,9		

Bijlage 9.**Mening over The Old Pal, uitgedrukt in een rapportcijfer, absoluut, in % en gemiddeld.**

Wat vindt respondent van The Old Pal?	Absoluut	In %
1 zeer slecht	25	3,5
2	13	1,8
3	16	2,2
4	25	3,5
5	63	8,8
6	137	19,2
7	211	29,6
8	151	21,1
9	48	6,7
10 zeer goed	25	3,5
Subtotaal	714	100,0
Geen mening	928	
Totaal	1.642	
gemiddeld cijfer: 6,6		

Bijlage 10.**Mening over Spetters, uitgedrukt in een rapportcijfer, absoluut, in % en gemiddeld.**

Wat vindt respondent van Spetters?	Absoluut	In %
1 zeer slecht	78	9,9
2	36	4,6
3	43	5,5
4	53	6,7
5	95	12,1
6	138	17,5
7	155	19,7
8	121	15,4
9	46	5,8
10 zeer goed	22	2,8
Subtotaal	787	100,0
Geen mening	855	
Totaal	1.642	
gemiddeld cijfer: 5,7		

Bijlage 11.**Mening over Café Min 1, uitgedrukt in een rapportcijfer, absoluut, in % en gemiddeld.**

Wat vindt respondent van Café Min 1?	Absoluut	In %
1 zeer slecht	44	14,1
2	21	6,7
3	27	8,7
4	33	10,6
5	40	12,8
6	64	20,5
7	36	11,5
8	29	9,3
9	9	2,9
10 zeer goed	9	2,9
Subtotaal	312	100,0
Geen mening	1.330	
Totaal	1.642	
gemiddeld cijfer: 4,9		

Bijlage 12.

Mening over Café Hovenstijn, uitgedrukt in een rapportcijfer, absoluut, in % en gemiddeld.

Wat vindt respondent van Café Hovenstijn?	Absoluut	In %
1 zeer slecht	43	18,4
2	20	8,5
3	20	8,5
4	25	10,7
5	32	13,7
6	44	18,8
7	25	10,7
8	15	6,4
9	3	1,3
10 zeer goed	7	3,0
Subtotaal	234	100,0
Geen mening	1.408	
Totaal	1.642	
gemiddeld cijfer: 4,5		

Bijlage 13.

Mening over Pasta Company XL, uitgedrukt in een rapportcijfer, absoluut, in % en gemiddeld.

Wat vindt respondent van Pasta Company XL?	Absoluut	In %
1 zeer slecht	38	6,8
2	18	3,2
3	32	5,8
4	34	6,1
5	50	9,0
6	92	16,5
7	110	19,8
8	104	18,7
9	50	9,0
10 zeer goed	28	5,0
Subtotaal	556	100,0
Geen mening	1.086	
Totaal	1.642	
gemiddeld cijfer: 6,2		

Bijlage 14.

Mening over de uitgaansgelegenheden in Zoetermeer, uitgedrukt in een rapportcijfer, absoluut, in % en gemiddeld.

Wat vindt respondent van de uitgaansgelegenheden?	Absoluut	In %
1 zeer slecht	78	5,4
2	54	3,7
3	88	6,1
4	122	8,5
5	219	15,2
6	322	22,3
7	358	24,8
8	159	11,0
9	26	1,8
10 zeer goed	17	1,2
Subtotaal	1.443	100,0
Geen mening	199	
Totaal	1.642	
gemiddeld cijfer: 5,6		

Bijlage 15.

Mening over de uitgaansgelegenheden in Zoetermeer, uitgedrukt in een rapportcijfer, naar leeftijd, in % en gemiddeld.

Rapportcijfer uitgaansgelegenheden	Leeftijd				Totaal
	12-15	16-18	19-22	23-26	
1-5	19,2	38,4	57,9	52,9	38,9
6-7	52,1	52,8	37,5	42,4	47,1
8-10	28,7	8,8	4,6	4,7	14,0
Totaal	100,0	100,0	100,0	100,0	100,0
Gemiddeld	6,6	5,6	4,7	5,1	5,6
Aantal respondenten	501	341	323	278	1.443

